



CARACTERÍSTICAS

CROXON TARIMA es una plancha de caucho reciclado de alta densidad con la superficie superior lisa y la inferior con hoyuelos, especialmente desarrollada para la reducción de los ruidos de impactos en pavimentos de madera tanto en edificación como en rehabilitación.

ESPECIFICACIONES

Naturaleza	Caucho reciclado aglutinado con PUR.
Aspecto	Color negro.
Superficies	Textura granular. Superficie inferior con hoyuelos.
Densidad	680 kg/m ³ .
Conductividad térmica	0,15 W/mk.
Clasificación al fuego	B2 (EN 1350-1).
Resistencia a la tracción	0,37 N/mm ³ (EN ISO 1798)
Elongación a la rotura	0,45 % aprox. (EN ISO 1798)
Rigidez dinámica	10 M/mm ³ (UNE EN 29052 -1)
Temperatura de trabajo	- 40 °C a 90 °C
Presentación	Planchas de 1000 x 1200 mm.
Espesor	15, 20, 25, 30, 40 y 50 mm.

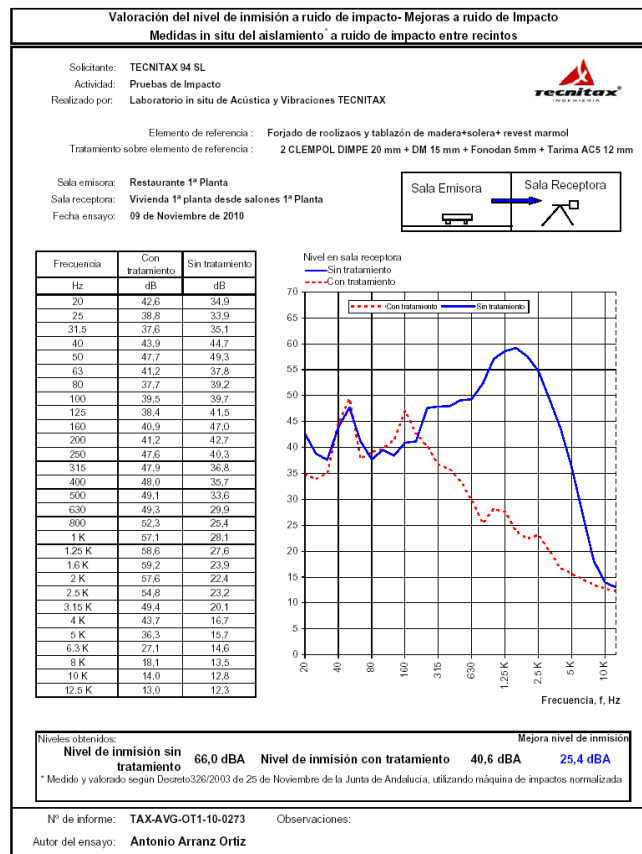
APLICACIONES

CROXON TARIMA se utiliza para la reducción del ruido de impacto en la formación de suelos flotantes para pavimentos de madera como tarima y parquet en viviendas, locales, pubs, bares, hoteles, restaurantes, etc., tan con estructuras de madera como de hormigón. Incluso en la rehabilitación de los suelos de viviendas donde el espesor sea un factor importante.

PROPIEDADES

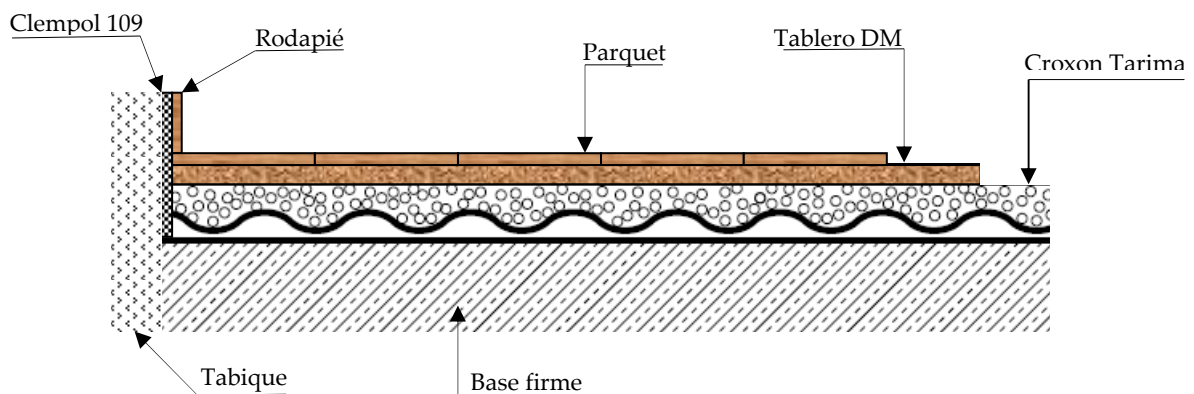
CROXON TARIMA tiene las siguientes ventajas:

- Excelente reducción del ruido de impacto a bajas y altas frecuencias.
- Excelente comportamiento al ruido de impacto y aéreo.
- Alta flexibilidad y estabilidad dimensional.
- Se puede instalar sobre cualquier soporte constructivo nivelado.
- Fácil de manipular y cortar.
- Producto reciclado y reciclable.



Ensayo in situ de una instalación con tarima

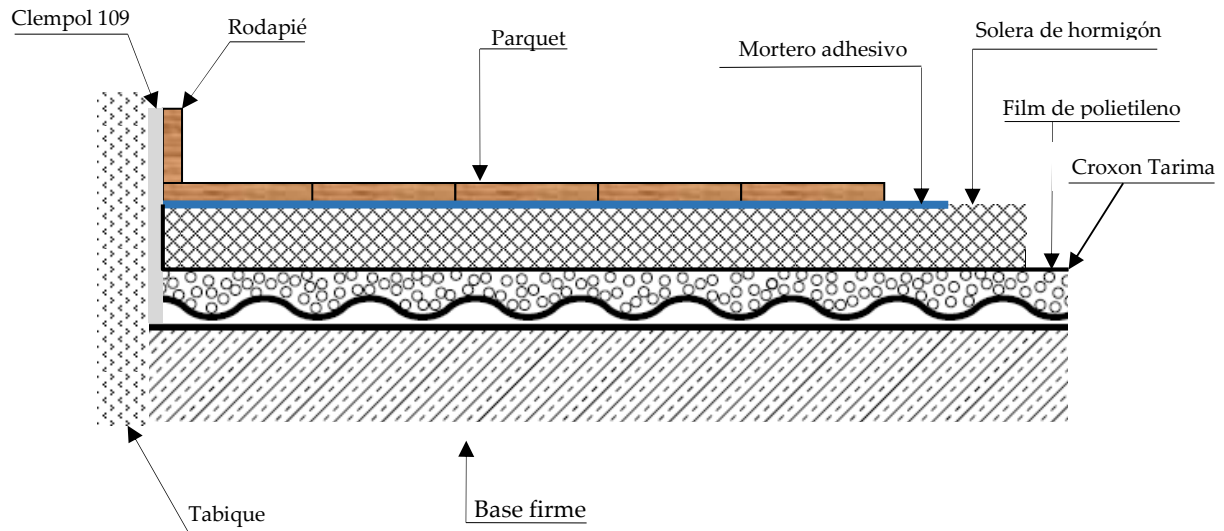
Esquema de una instalación de parquet o tarima, tanto exterior como interior



Este tipo de instalación es adecuada también para pavimentos de tarima en zonas exteriores, como zonas de tránsito en piscinas, patios interiores, etc., dado que permite la circulación del agua de lluvia o de limpieza por debajo del pavimento.

Para la instalación del parquet o de la tarima sobre soportes de Croxon Tarima, recomendamos que sigan las instrucciones de instalación del fabricante de los pavimentos de madera.

Esquema de instalación de parquet o tarima sobre solera de hormigón



MODO DE EMPLEO

CROXON TARIMA se suministra en planchas que se colocan a testa desde el perímetro. Tanto sueltas como pegadas al soporte. Aconsejamos fijarlas a los soportes mediante puntos de masilla de poliuretano.

La superficie debe estar seca, autonivelada y sin residuos de obra.

En el caso de los soportes de hormigón, aconsejamos, antes de la formación de la solera de hormigón, instalar rodapiés, **CLEMPOL 109**, en todo el perímetro para evitar los puentes acústicos.

El rodapié decorativo se instalará unos 5 mm por encima del pavimento y se sellará con **CROSONE 325**.

En cuanto a la instalación bajo solera de hormigón, es necesario cuidar los perímetros. Aconsejamos instalar un film de polietileno entre **CROXON TARIMA** y la solera de hormigón para evitar los puentes acústicos.

CROXON TARIMA se corta mediante una sierra caladora manual.

La información técnica contenida en esta hoja es, de acuerdo con nuestra experiencia y buen saber, correcta. Pero, como quiera que su aplicación cae fuera de nuestro control, no podemos responsabilizarnos de sus resultados. Estos datos técnicos y orientativos pueden sufrir modificaciones sin previo aviso. Nuestra garantía se limita exclusivamente a la calidad del producto suministrado.

CROXON, S. L.

Polig. Ind. Majaravique, 27 B
41309 La Rinconada (Sevilla)
Telf.: +34 954 904 225
Fax: +34 954 906 676
E-mail: croxon@croxon.es
Web: www.croxon.es